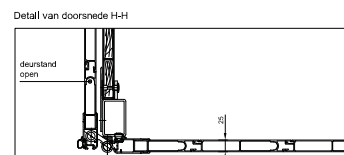
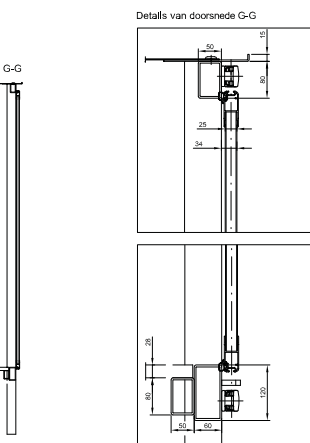
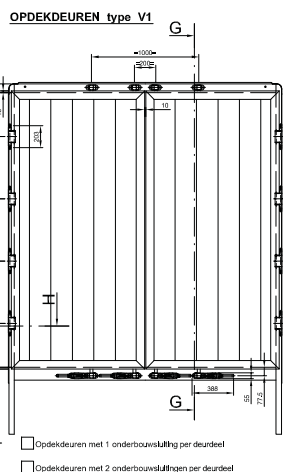


- A = Lengte uitwendig (maat over voorwandpaneel / buitenzijde portaalstijl)
- B = Breedte uitwendig (maat over de buitenzijde van de zijwandpanelen)
- C = Hoogte Inwendig (maat bovenzijde vloer / onderzijde daktoog of onderzijde geïsoleerd dakpaneel)
- D = Doorgang (maat tussen onderregel en bovenregel)
- E = Maat bovenzijde vloer onderzijde dwarsligger
- F = Maat bovenzijde vloer onderzijde kantregel
- G = Hoogte laadklepplateau (maat laadklepplateau boven de vloer)
- H = Hoogte topklep (maat over de aluminium profielen)



Toleranties, tenzij anders vermeld ± 1 mm
Verspanende bewerking braamvrij uitvoeren
Niet op schaal

LET OPI!

OPDEKDEUREN V1 ALLEEN TOEPASBAAR BIJ:

MINIMAAL INWENDIGE HOOGTE (MAAT C) VAN 2039 mm

MAXIMAAL INWENDIGE HOOGTE (MAAT C) VAN 3359 mm